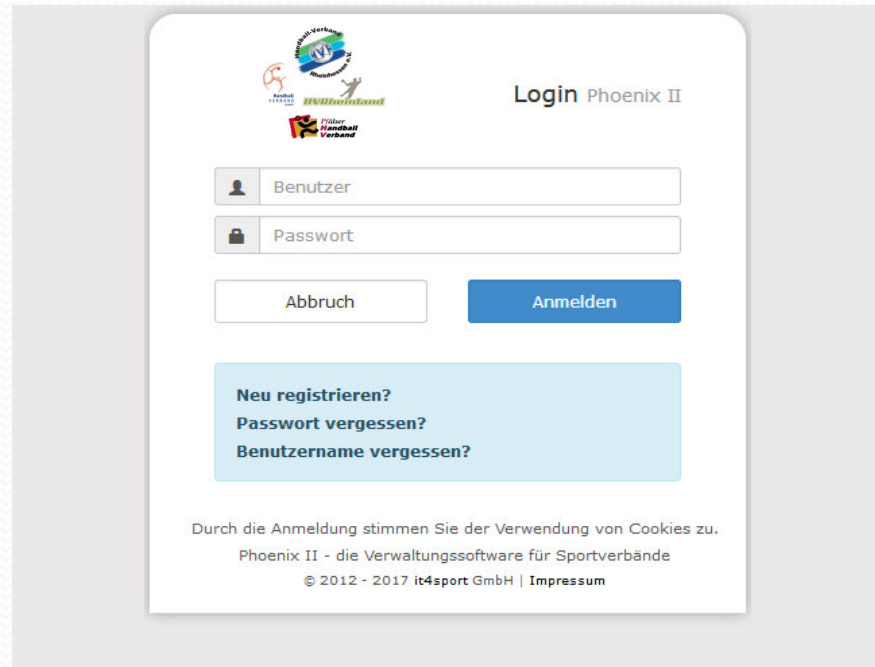




Anmeldung Phönix Personenaccount

Das neue Spielplanprogramm
der
Oberliga Rheinland-Pfalz / Saar

Diese Anleitung dient nur zur Bearbeitung für alle Vereine der Oberliga RPS



Logo: Sportverband, Hochschulsport, Futsal-Handball-Verband

Login Phoenix II

Benutzer

Passwort

Abbruch Anmelden

Neu registrieren?
Passwort vergessen?
Benutzername vergessen?

Durch die Anmeldung stimmen Sie der Verwendung von Cookies zu.
Phoenix II - die Verwaltungssoftware für Sportverbände
© 2012 - 2017 it4sport GmbH | Impressum

Link zu dieser Seite: <https://rps.it4sport.de/index.php>

ODER

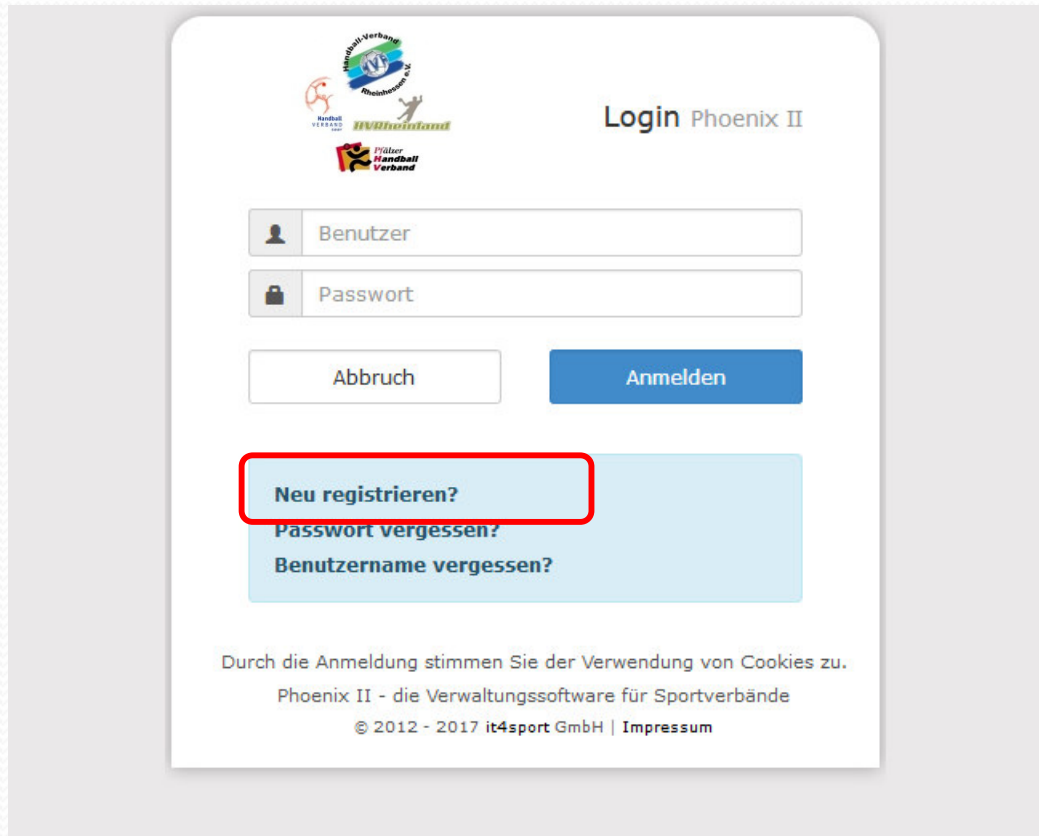
Diese Anleitung dient nur zur Bearbeitung für alle Vereine
der Oberliga RPS

Möglichkeit über die Oberliga Homepage




<http://www.handballoberliga-rheinlandpfalzsaar.de>


Diese Anleitung dient nur zur Bearbeitung für alle Vereine der Oberliga RPS



The screenshot shows the login interface for Phoenix II. At the top left, there are logos for the Rheinischer Fußballverband, RPS, and the Pfälzer Handball Verband. The title 'Login Phoenix II' is positioned at the top right. Below the logos are two input fields: 'Benutzer' (with a person icon) and 'Passwort' (with a lock icon). There are two buttons: 'Abbruch' (white) and 'Anmelden' (blue). A light blue box contains three links: 'Neu registrieren?' (highlighted with a red border), 'Passwort vergessen?', and 'Benutzername vergessen?'. At the bottom, there is a cookie consent notice and the footer: '© 2012 - 2017 it4sport GmbH | Impressum'.

Diese Anleitung dient nur zur Bearbeitung für alle Vereine der Oberliga RPS





Registrierung K 


Weiblich Männlich


Vorname

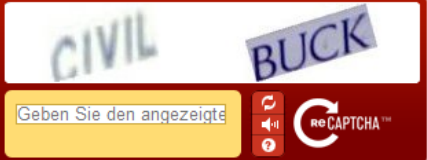
Nachname



 Geburtsdatum

 Benutzername


 E-Mail-Adresse


 E-Mail-Adresse bestätigen




Geben Sie den angezeigte  

Bitte geben Sie die im Bild dargestellten Zeichen wie angezeigt ein. Sollten Sie diese nicht entziffern können, klicken Sie auf den runden Doppelpfeil unter dem Bild um sich eine neue Zeichenkette erzeugen zu lassen.

 Passwort

 Passwort bestätigen

[Datenschutzerklärung](#) gelesen und akzeptiert.

K 

Diese Anleitung dient nur zur Bearbeitung für alle Vereine der Oberliga RPS



Registrierung erfolgreich!

[Zurück zum Login](#)

Vielen Dank für Ihre Registrierung.

Sie erhalten eine Email mit einem Bestätigungslink an "...57@fr..." mit dem Sie Ihr Konto freischalten müssen, bevor Sie sich einloggen können.
Aus Sicherheitsgründen wird ihre Emailadresse im vorherigen Satz nur verkürzt dargestellt.

Wichtiger Hinweis: Bitte prüfen Sie auch Ihren Spam-Ordner! Falls Sie auch dort keine Email erhalten, wenden Sie sich an Ihren Landesverband.

[Zurück zum Login](#)

Phoenix II - Version 2.1
Siebenmeter V 1.1

Handball4All AG | Fritz-Walter-Weg 19 | 70372 Stuttgart

[Impressum](#)

Diese Anleitung dient nur zur Bearbeitung für alle Vereine der Oberliga RPS

Hallo Max Mustermann,

Ihr Benutzername lautet handball.

Bitte klicken Sie auf untenstehenden Link um Ihre Registrierung abzuschliessen.

Um die Registrierung abzuschließen, brauchen Sie lediglich auf den folgenden Link zu klicken:

<https://hvr.it4sport.de/index.php?phoenix=phoenixbase.registration.pages.AktivierungPage&navid=0&coid=0&cid=0&mandant=27&sportart=hb&id=6A5B88F4-B6E6-49C9-A7BD-EF703BAA3027>

Falls Sie den Link nicht anklicken können, kopieren Sie diesen in Ihren Browser und führen ihn aus.

Diese Anleitung dient nur zur Bearbeitung für alle Vereine der Oberliga RPS

The screenshot shows the login page for Phoenix II. At the top left, there are logos for the Rheinischer Fußballverband, RPS, and the Pfälzer Handball Verband. The title 'Login Phoenix II' is positioned at the top right. Below the logos, there are two input fields: 'Benutzer' (User) and 'Passwort' (Password), both highlighted with a red border. Below these fields are two buttons: 'Abbruch' (Cancel) and 'Anmelden' (Login), with the 'Anmelden' button also highlighted in blue. A light blue box contains links for 'Neu registrieren?' (New registration?), 'Passwort vergessen?' (Forgot password?), and 'Benutzername vergessen?' (Forgot username?). At the bottom, there is a cookie consent statement: 'Durch die Anmeldung stimmen Sie der Verwendung von Cookies zu.' followed by 'Phoenix II - die Verwaltungssoftware für Sportverbände' and '© 2012 - 2017 it4sport GmbH | Impressum'.

Link zu dieser Seite: <https://rps.it4sport.de/index.php>

Diese Anleitung dient nur zur Bearbeitung für alle Vereine der Oberliga RPS

The screenshot shows a web application interface. At the top left, there are logos for 'Handball4All' and 'Fischer Handball Verband'. In the top right, a user profile is shown with the name 'Mustermann' and the role 'PersonenAccount' in a dropdown menu. A red box highlights the 'PersonenAccount' dropdown. Below the header, a navigation bar contains a home icon and the text 'Personen', which is also highlighted with a red box. The main content area displays a welcome message: 'Herzlich Willkommen', 'Lieber Besucher,', 'auf diesen Seiten können Sie Ihre eigenen beim Verband hinterlegten Daten zukünftig selber pflegen oder auch Ihr Passwort ändern.', 'Wir freuen uns über Ihren Besuch auf unseren Webseiten.', and 'Mit freundlichen Grüßen'. At the bottom, there is footer information: 'Phoenix II - Version 2.1', 'Siebenmeter V 1.1', 'Handball4All AG | Fritz-Walter-Weg 19 | 70372 Stuttgart', and 'Phoenix II - Wiki Impressum'.

Mustermann, Max Rolle: **PersonenAccount**

Personen

Eigenes Profil Lizenzen Pässe Ehrungen **Vereinszugehörigkeit** Kader Dokumente Seminare Passwort ändern

Eigenes Profil bearbeiten

Pers. Daten Funktionen

Anrede: Herr

Titel:

Vorname: **Max**

Nachname: **Mustermann**

Firma/Zusatz:

Strasse: Zuhause 1

PLZ: 55116

Ort: Mainz n.v.*

Land: Deutschland

Email priv.: **@ Mustermann.Max@t-online.de** n.v.*

Email ges.: @ n.v.*

Tel. priv.: 123-456789 n.v.*

Tel. ges.:

Mobil priv.: 123-456789 n.v.*

Mobil ges.:

Fax priv.:

Fax ges.:

Nationalität: Deutschland

Geburtsdatum: 24.12.1990

Geburtsort:

Geburtsname:

Benutzername: Mustermann

Passbild:

Passbild_Mustermann, Max.jpg

Durchsuchen... Keine Datei ausgewählt.

Unterschrift:

Kontodaten*

IBAN:

SEPA-Mandats-Referenznummern: - keine Mandate vorhanden -

Bei Änderung der Bankverbindung werden alle noch ausstehenden Zahlungen vom zuletzt gespeicherten Konto abgebucht.

Datenschutzerklärung gelesen und akzeptiert.
n.v.* = nicht veröffentlichen, diese Daten sind nur für die Geschäftsstelle sichtbar.

Erreichbarkeit über

- Adresse
- Telefon
- Mail

möglich machen, dient der Geschäftsstelle /Admin zur Erreichbarkeit bei Problemen.

Bankdaten sind nur notwendig bei kostenintensiven Ausbildungen

Datenschutzerklärung gelesen und akzeptiert.
n.v.* = nicht veröffentlichen, diese Daten sind nur für die Geschäftsstelle sichtbar.

Diese Anleitung dient nur zur Bearbeitung für alle Vereine der Oberliga RPS

The screenshot shows the user interface for 'Handballverband Rheinessen e.V.'. At the top, the user is identified as 'Schlarb, Klaus' with the role 'PersonenAccount'. The navigation menu includes 'Eigenes Profil', 'Lizenzen', 'Pässe', 'Ehrungen', 'Vereinszugehörigkeit' (highlighted with a red box), 'Kader', 'Dokumente', 'Seminare', and 'Passwort ändern'. Below the menu, there is a section titled 'Vereine' with a '+' icon circled in red. A search input field is shown with a dropdown list of clubs: '500151 | X (Badischer Handballverband)', '500152 | X (Bayerischer Handballverband)', and '500121 | X (Bremer Handballverband)'. A red box highlights the search input and the dropdown list. To the right of the search input, there is a text box containing 'Eingabe: Vereinsnamen' with a red arrow pointing to the search input and the text 'Auf Leerstellen achten'. Below the search input, there is a green button with a white diskette icon and a red 'x' button. A text box below the green button contains the text: 'Sie müssen die Änderungen noch speichern, bitte klicken Sie auf den grünen Button mit der Diskette.'



**Diese Anleitung dient nur zur Bearbeitung für alle Vereine
der Oberliga RPS**

Nicht nur den Link bestätigen, damit die Abmeldung abgeschlossen wird,
sondern im Personenaccount alle wichtigen Daten hinterlegen

und dann auch eine Mail an

phoenixadmin@handballoberliga-rheinlandpfalzsaar.de

**wenn ihr euch fertig registriert habt, damit ihr für die verschiedenen Funktionen
in eurem Verein freigeschaltet werden könnt.**



ENDE